

ET GROUP®
DOORS & SYSTEMS



2026

collection
ALU DOORS
LUNA

НОВА МОДЕЛЬ РОЗПАШНИХ ДВЕРЕЙ

Від торгівельної марки ALUDOORS




Вибір сучасних людей
The choise of a modern people




NEW
NEW
NEW

LÚNA

Компланарні розпашні двері LÚNA - це абсолютна новинка торгової марки AluDoors, яка вдало комбінує анодований алюміній і скло в єдину композицію. Зовнішня накладна лиштва зі скляною вставкою тепер є невід'ємною частиною дверної коробки, за рахунок чого конструкція дверей демонструє більшу надійність. Двері LÚNA дозволяють застосовувати нові, сміливі рішення для дизайну інтер'єру.



Coplanar swing doors LÚNA is an absolute novelty of the AluDoors trade mark, which is a combination of aluminum and sklo anodizing in a single composition. The name is overlaid with a small insert now, not a large part of the door frame, for the opening of which door design demonstrates more reliability. LÚNA doors allow you to create new, smilivy solutions for interior design.



Великий вибір ОЗДОБЛЕНЬ

Великий вибір обробок дозволяє застосовувати глянсове або матове скло з варіантами фарбування по RAL і NCS, що може охопити весь спектр дизайнерських рішень.

Для оздоблення також може виступати натуральний шпон або HPL панелі з текстурою каменя.

A wide range of finishes allows the use of glossy or frosted glass with RAL and NCS paint options, which can cover the entire spectrum of design solutions. The finish can also be natural veneer or HPL panels with a stone texture.

Естетичні МОЖЛИВОСТІ

Модель дверей LÚNA дозволяє використання лиштвія як на обидві сторони так і на одну. Якщо дизайн одного з приміщень

не передбачає встановлення лиштви, то можливо встановити лиштву лише на один бік дверного отвору.

The LÚNA door model allows the use of platbands on both sides and on the other. If the design of one of the rooms does not provide for the installation of platbands, then the platband can be installed only on one side of the doorway.





НАДІЙНІСТЬ конструкції

Конструктив дверної коробки LÚNA об'єднує лиштву і коробку в єдиному алюмінієвому профілі. Така компоновка виключає неякісний монтаж і стикування дверного блоку. А також даний підхід спрощує монтаж дверей.

The LÚNA door frame construction combines the casing and the frame in a single aluminum profile. This arrangement eliminates poor-quality assembly and docking of the door block. And also this approach simplifies the installation of the door.



WHITE

ВСТАВКА INSERT



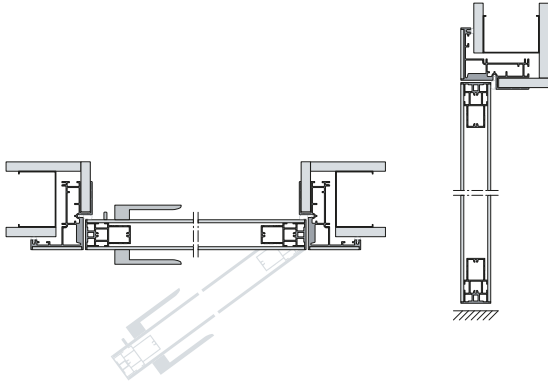
Для приміщень, дизайн яких вимагає не приховувати двері, а навпаки, зробити їх виразною частиною інтер'єру, зв'язати простір у загальну стилістику, обирають двері LÚNA із лаконічною вставкою Insert.

Вставка представлена у двох видах – з нержавіючої шліфованої сталі або з фарбованого металу.

For rooms whose design requires not to hide the doors, but, on the contrary, to make them an expressive part of the interior, to link the space into a common style, choose LÚNA doors with a laconic Insert. The insert is available in two types - brushed stainless steel or painted metal.

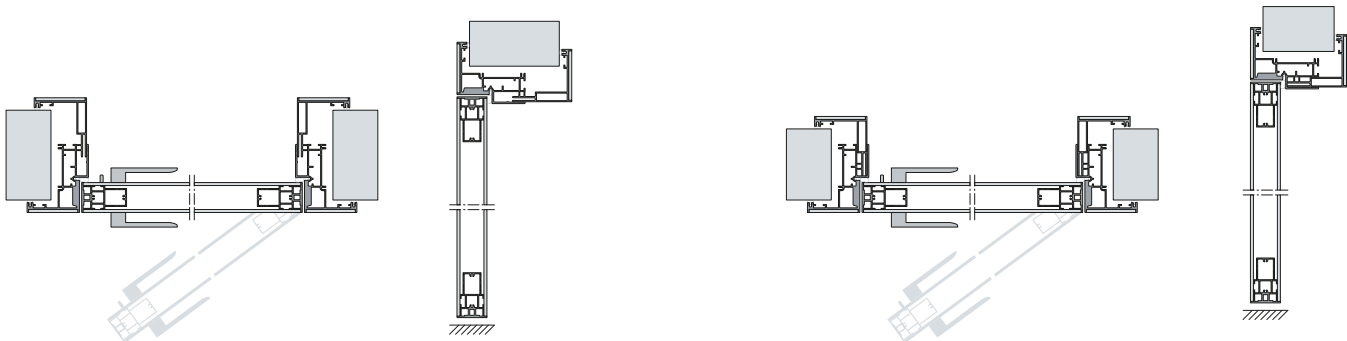
ВАРІАНТ 1

Листва на одну [зовнішню] сторону.
Товщина стіни мін. 100мм



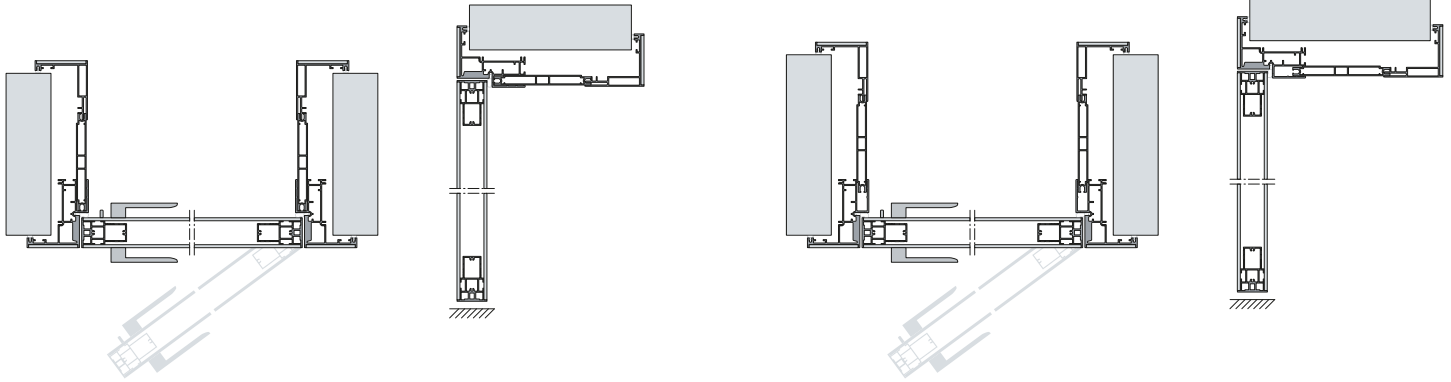
ВАРІАНТ 2

Листва на дві сторони.
Товщина стіни мін. 95 мм - макс. 135 мм



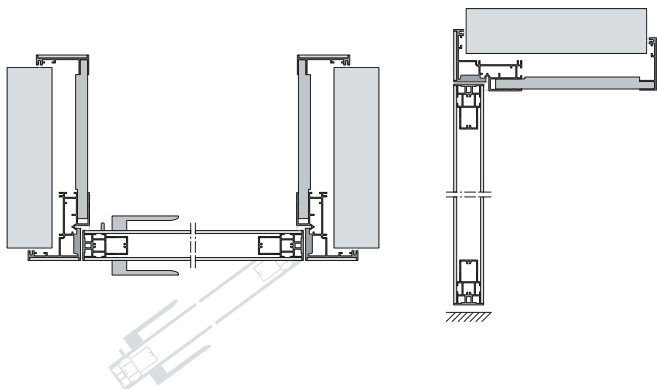
ВАРІАНТ 3

Листва на дві сторони.
Товщина стіни від 135мм
Алюмінієвий профіль дистанціонер




ВАРІАНТ 4


Листва на дві сторони.
Товщина стіни від 135 мм
MDF профіль дистанціонер



ФАРБУВАННЯ ПРОФІЛЯ




ТИПИ СКЛА



ДЗЕРКАЛО



ФАРБУВАННЯ МДФ



ШПОН МОДИФІКОВАНИЙ



HPL ПАНЕЛІ



ШПОН НАТУРАЛЬНИЙ



ALUDOORS[®]
doors & systems

etgroup.ua

ET GROUP[®]